

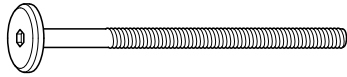
- Works with P-Series, K-Series or KP-Series Rails and Footboards •
- Fonctionne avec les rails et pied de lit série P, série K ou série KP •

### 1 Parts & Hardware in this Box

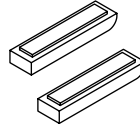
Pièces et quincaillerie dans cette boîte



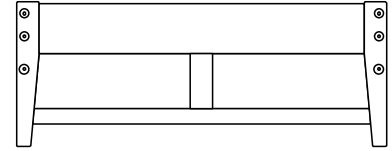
Large Wood Button  
Grand bouton de bois  
**x 6**



80mm JCBB Bolts  
Vis (80mm JCBB)  
**x 4**



Cover Block  
Couvres trous  
**x 2**



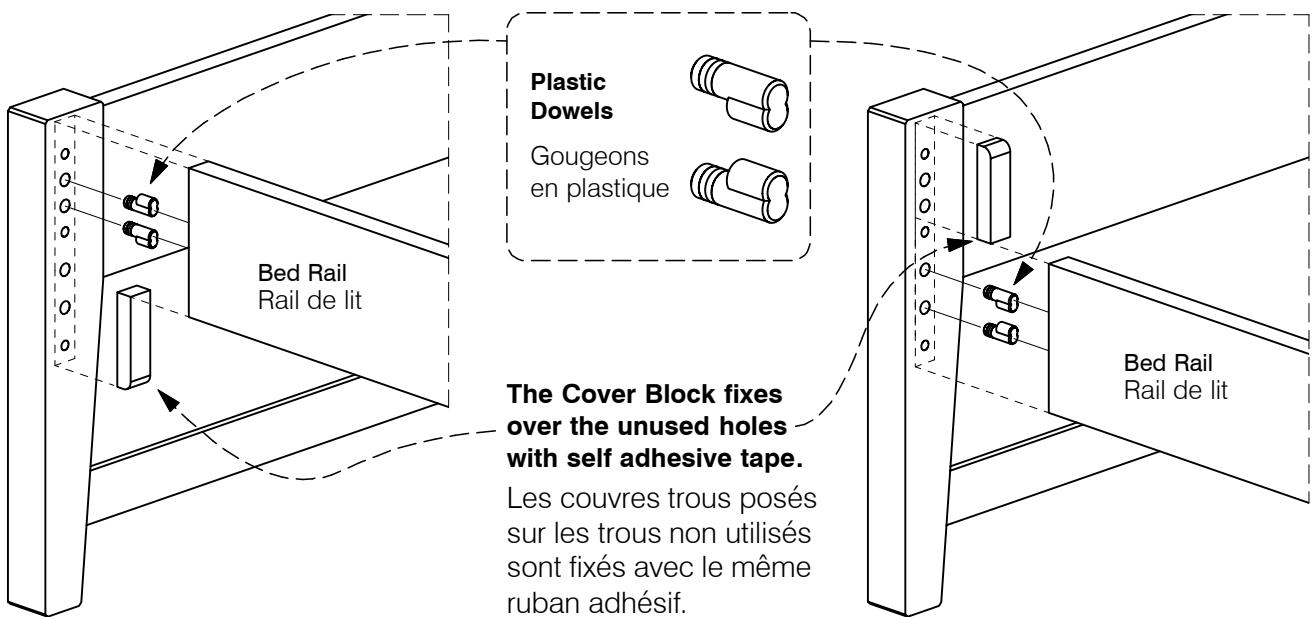
Footboard  
Pied de lit  
**x 1**

### 2 Fit the Rails Ajuster les rails

Depending on the Rails and Footboard used, the Rails can be attached in a high or low position. See instructions enclosed with the Rails. Tous dépendant des rails et du pied de lit utilisé, les rails peuvent être attaché dans la position du haut ou du bas. Voir les instructions inclus avec les rails.

After the bed is fully assembled, use the Cover Blocks to cover the unused holes.

Suite à l'assemblage complet du lit, utiliser les petits bloque de bois pour cacher les trous non-utilisé.



### 3 Fit the Large Wood Buttons (Outside)

Ajuster les grand bouton de bois  
(Extérieur)

