
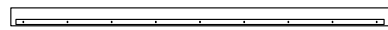



1A Parts in this Box 1
Pièces dans cette boîte 1



Front Panel Panneau frontal x 1

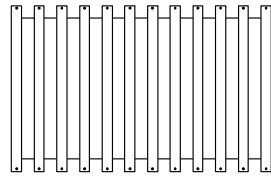


Back Rail Rail arrière x 1



End Slats
Lames du bout x 2

1B Parts in this Box 2
Pièces dans cette
boîte 2



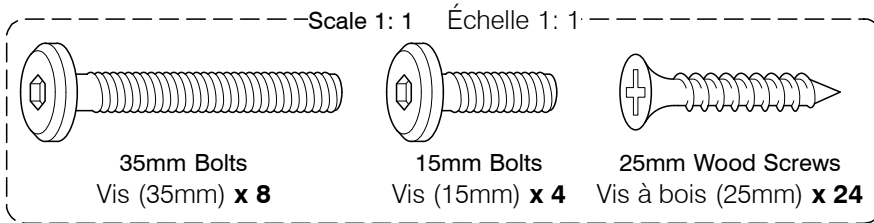
Set of Slats
Ensemble de lattes
x 1

1D Insert the Wheels into the End Slats
Insérer les roues dans les lames du bout



1E Attach the Slats to the Front Panel and Back Rail
Attacher les lames du panneau avant et au rail arrière.

1C Hardware in this Box 1
Quincaillerie dans la boîte 1



Please Note: Do not assemble using power tools.
This can cause the bolts to be overtightened

A Note: Ne pas assemblé avec de l'outillage a puissance. Cela peu causer les boulons a être trop serré.

