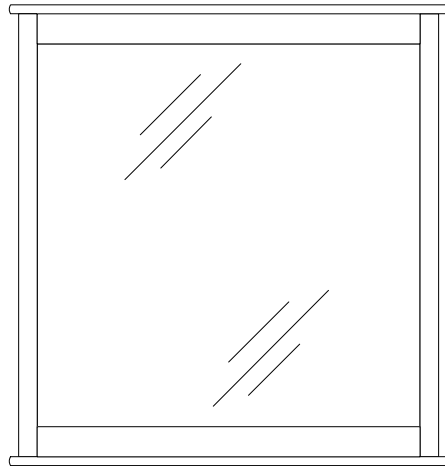
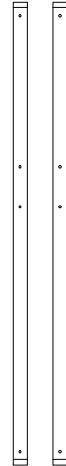


1 Parts in this box
 Pièces dans cette boîte

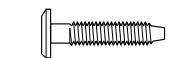


Mirror
x 1



Rails
x 2

2 Hardware in this box
 Quincaillerie incluse



35mm Bolt
Vis (35mm) x 8



Flat Washer
Rondelle plate x 8



Allen Key
Clef allen x 1



Spring Washer
Rondelle À ressort x 8

3 Assembly Procedure
 Méthode d'assemblage

This is a two person job:- lift the Mirror into position and line up the pre-drilled holes at the back.

Il faut être deux personnes: - Lever le miroir dans la position et aligner aux trous pré-perçés à l'arrière.


While a helper holds the Mirror in place, bolt the Rails to the Mirror and the Dresser Back (Total 8).

Pendant que l'aide tient le miroir en place, visser les rails au miroir et au dos du bureau (8 vis).

Afterwards the Dresser should be placed against a wall for support.

Ensuite le bureau doit être placé contre un mur pour être supporté.

Use 2 People!



Il faut être 2 personnes!

