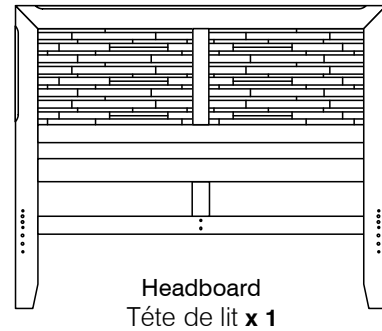
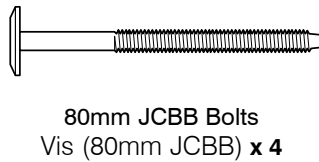
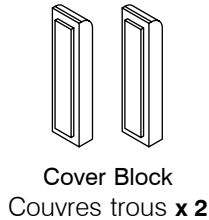


- Works with P-Series, K-Series or KP-Series Rails and Footboards •
- Fonctionne avec les rails et pied de lit série P, série K ou série KP •

### 1 Parts & Hardware in this Box

Pièces et quincaillerie dans cette boîte



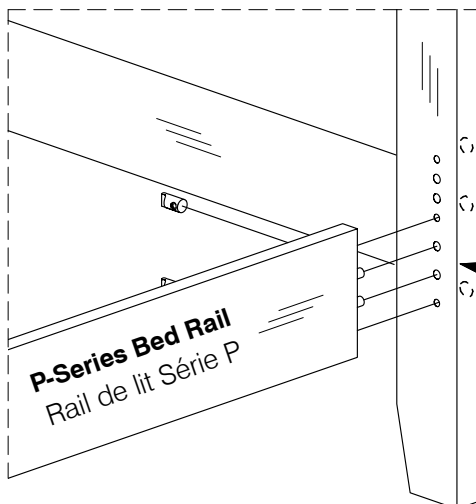
#### Note: Assembly with P-Series Rails

Assembler avec des rails de la Série-P

- Use the **Lower set** of holes.  
Utiliser l'ensemble de trous **du bas**.

- After the bed is fully assembled, use the Cover Blocks to cover the unused holes.

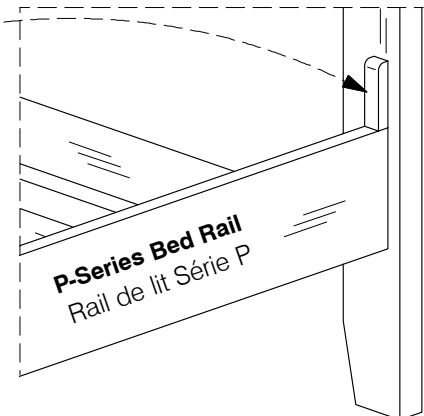
Une fois l'assemblage terminé, utiliser les couvres trous pour couvrir les trous non utilisés.



Bolts  
Vis

The Cover Block fixes over the unused holes with self adhesive tape.  
Les couvres trous posés sur les trous non utilisés sont fixés avec le même ruban adhésif.

**P-Series:**  
Use the **Lower set** of holes  
**Série-P:**  
Utiliser l'ensemble de trous **du bas**.



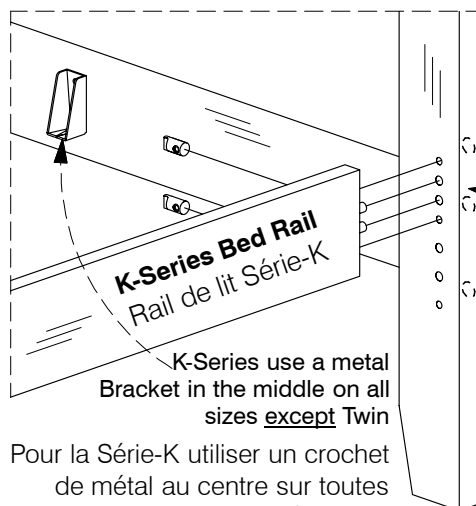
#### Note: Assembly with K-Series Rails

Assembler avec des rails de la Série-K

- Use the **Upper set** of holes  
Utiliser l'ensemble de trous **du haut**.

- After the bed is fully assembled, use the Cover Blocks to cover the unused holes.

Une fois l'assemblage terminé, utiliser les couvres trous pour couvrir les trous non utilisés.



Bolts  
Vis

**K-Series:**  
Use the **Lower set** of holes  
**Série-K:**  
Utiliser l'ensemble de trous **du haut**.

K-Series use a metal Bracket in the middle on all sizes except Twin  
Pour la Série-K utiliser un crochet de métal au centre sur toutes les grandeurs excepté pour le format lit jumeaux.

The Cover Block fixes over the unused holes with self adhesive tape.  
Les couvres trous posés sur les trous non utilisés sont fixés avec le même ruban adhésif.

