

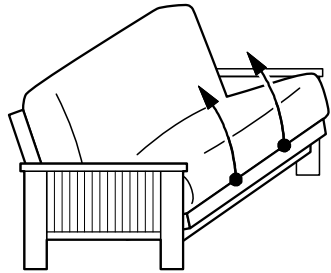
# OPERATING INSTRUCTION - Mode d'opération

## MOON GLIDER BODY - Corp "Moon Glider"

**Instructions for all sizes:**  
 Ces instructions s'appliquent à toutes les grandeurs:  
**Chair** - Chaise • **Full/Double** - Standard/Double  
 • **Queen** - "Queen"

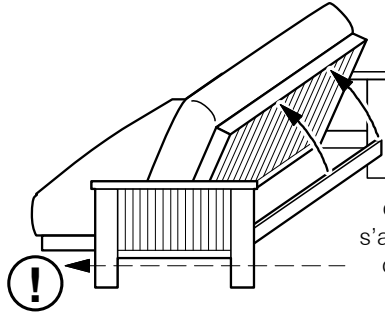
1016 F

### 1 Start in the Sofa Position Commencer en position canapé



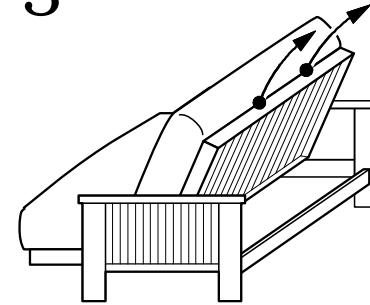
Using both Hands, lift the Seat front straight up.  
 En utilisant les deux mains, lever le devant du siège ver le haut.

### 2 Warning - Keep the Back Clear Avertissement - Garder le dossier dégagé



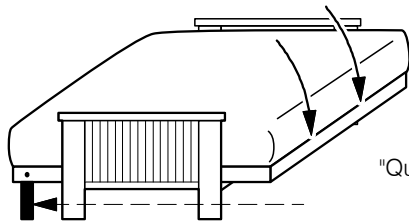
To prevent damage or \*injury, be sure that the Back of the frame is clear of all obstructions.  
 Pour prévenir les dommages et blessures, s'assurer que le dossier du châssis est libre de toute obstruction.\*

### 3 Release the "Lock" Enlever le verrou



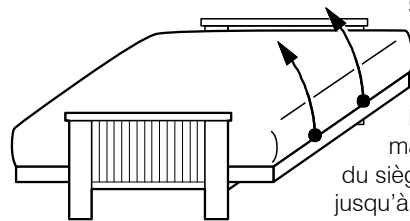
Pull the Seat front up and towards you and gently lower it down  
 Lever le devant du siège en tirant ver vous et laissé le redescendre doucement

### 4 Lower to the Bed Position Descendre en position lit



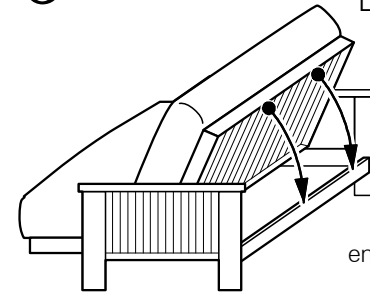
NOTE:  
 The Queen Size has two small legs which you need to extend.  
 NOTER: Le format "Queen" a deux petites pattes pliables.

### 5 Start in the Bed Position Commencer en position lit



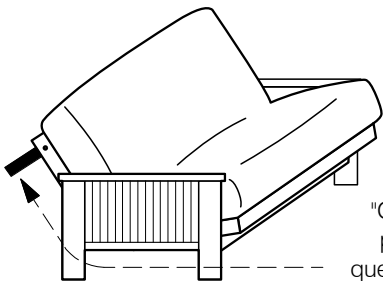
Using both Hands, lift the Seat front straight up.  
 Lift all the way until the Seat "locks" into the Back.  
 En utilisant les deux mains, lever le devant du siège ver le haut. Lever jusqu'à ce qu'il ce verrouille dans le dossier

### 6 The "Lock Position" La position verrouillée



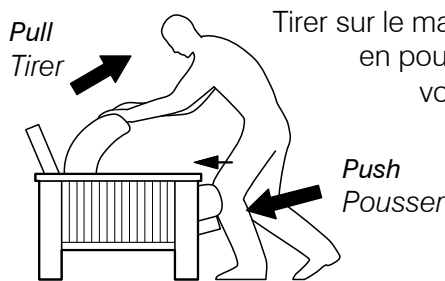
With the Seat and the Back "Locked" together, bring the Seat down gently.  
 Lorsque le siège et le dossier sont verrouillés ensemble, amener le siège doucement vers le bas.

### 7 The Lounge Position La position repos



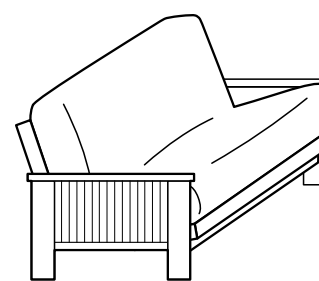
NOTE:  
 The Queen Size has two small legs which you need to fold away.  
 NOTE: Le format "Queen" possède deux petites pattes pliantes que vous devez rabattre.

### 8 Pull the mattress as you push with your knee Tirer sur le matelas toute en poussant avec votre genoux



Tirer sur le matelas toute en poussant avec votre genoux

### 9 The Sofa Position La position canape



Enjoy!  
 Profitez-en!

\* Please Note: If the rollers of the mechanism becomes improperly disengaged, the Back Deck could come down more quickly than you expect! -

\* NOTER: Si les tiges du mécanisme ne sont pas correctement dégagées, le dossier pourrait descendre plus rapidement que voulu.